

Undervisningsmiljøvurdering 2023-2024



Baggrund

- Undervisningsmiljøvurderingen udgør et selvstændigt spørgeskemamodul i Danmarks Studieundersøgelse.
- Undersøgelsen er gennemført i perioden 23.oktober til den 28. november 2023.
- I alt modtog 7452 en invitation til undersøgelsen og af dem har 3981 (53%) besvaret.

Svarprocent

| Uddannelse | Antal_Svar | Population | Svarprocent_23 |
|-------------------------------------|-------------|-------------|----------------|
| ☐ Bioanalytiker | 133 | 216 | 61,57 % |
| ☐ Bioteknologi | 105 | 169 | 62,13 % |
| ☐ Ergoterapi | 122 | 183 | 66,67 % |
| ☐ Ernæring og sundhed | 103 | 167 | 61,68 % |
| ☐ Fysioterapi | 333 | 519 | 64,16 % |
| ☐ Jordemoder | 48 | 53 | 90,57 % |
| ☐ Lærer | 467 | 1136 | 41,11 % |
| ☐ Maskinteknologi | 48 | 60 | 80,00 % |
| ☐ Offentlig administration | 26 | 78 | 33,33 % |
| ☐ Pædagog | 977 | 2114 | 46,22 % |
| ☐ Radiograf | 38 | 53 | 71,70 % |
| ☐ Socialrådgiver | 615 | 990 | 62,12 % |
| ☐ Sundhedsadministrativ koordinator | 108 | 145 | 74,48 % |
| ☐ Sygeplejerske | 858 | 1569 | 54,68 % |
| Total | 3981 | 7452 | 53,42 % |

| Lokation | Antal_Svar | Population | Svarprocent_23 |
|---------------|-------------|-------------|----------------|
| ☐ Holbæk | 163 | 261 | 62,45 % |
| ☐ Kalundborg | 202 | 305 | 66,23 % |
| ☐ Næstved | 610 | 951 | 64,14 % |
| ☐ Nykøbing F | 371 | 722 | 51,39 % |
| ☐ Roskilde | 1438 | 2948 | 48,78 % |
| ☐ Slagelse | 811 | 1499 | 54,10 % |
| ☐ Vordingborg | 386 | 766 | 50,39 % |
| Total | 3981 | 7452 | 53,42 % |

Pressede situationer, trivsel, egen indsats, humør m.v.

21. februar 2025



Pressede situationer, trivsel, egen indsats, humør m.v.

- Positiv udvikling på Absalon: færre studerende oplever pres siden 2020.
- Trivselsniveauet ligger stabilt og er stort set uændret siden 2020. Den generelle trivsel er ret høj.
- Vurdering af egen indsats er stabil siden 2020: tilhørsforhold til uddannelsen forbliver ret stærkt.
- Overordnet set opretholder de studerende en følelse af glæde og godt humør, på trods af at der har været en let tilbagegang i vurderingen af deres humør siden 2020.

Pressede situationer

Andel af studerende, som har følt sig pressede

Absalon total

| Absalon | 2020 | 2021 | 2023 |
|--|------|------|------|
| Jeg har de sidste uger følt mig presset af... (Der kan sættes flere krydser) | | | |
| 1- 1-Tanker om, hvorvidt jeg kan klare det, jeg skal på min uddannelse | 45% | 42% | 34% |
| 2- 2-Tanker om, hvad jeg skal lave efter min uddannelse | 31% | 31% | 27% |
| 3- 3-Mine egne forventninger til mine præstationer på uddannelsen | 60% | 57% | 48% |
| 4- 4-Andres forventninger til mine præstationer på uddannelsen | 38% | 37% | 28% |
| 5- 5-Praktisk forhold på uddannelsen (regler, skema, fleksibilitet, manglende information mv.) | 31% | 33% | 27% |
| 6- 6-Mit sociale liv, familieliv og andre personlige forhold | 46% | 49% | 42% |
| 7- 7-Praktiske forhold uden for uddannelsen (job, økonomi, bolig mv.) | 47% | 50% | 48% |
| 8- 8-Generelt af have flere ting om ørene, end jeg kan overskue | 48% | 48% | 38% |
| 9- 9-Ingen af ovenstående | 7% | 7% | 4% |

Trivsel, egen indsats og humør

Absalon total

| Absalon | 2020 | 2021 | 2023 |
|---|------|------|------|
| Trivsel: | | | |
| Svarmuligheder: (1) Altid, (2) Ofte, (3) Nogle gange, (4) Sjældent, (5) Aldrig | | | |
| Har du oplevet at føle dig ensom på studiet? | 3,79 | 3,82 | 3,79 |
| Har du oplevet stærke stress-symptomer i dagligdagen? | 3,45 | 3,56 | 3,56 |
| Har du oplevet stærke stress-symptomer op til eksamen? | 2,89 | 2,96 | 2,95 |
| Trivsel: Anden svarkategori | | | |
| Svarmuligheder: (1) Helt uenig, (2) Uenig, (3) Hverken enig eller uenig, (4) Enig, (5) Helt enig | | | |
| Jeg føler mig generelt rigtig godt tilpas på min uddannelse | 4,02 | 3,92 | 4,00 |
| Egen indsats | | | |
| Svarmuligheder: (1) Helt uenig, (2) Uenig, (3) Hverken uenig eller enig, (4) Enig, (5) Helt Enig | | | |
| Jeg er god til at bruge den faglige modgang og frustration, jeg møder på min uddannelse til at udvikle mig og lære | 3,71 | 3,53 | 3,60 |
| Jeg er sikker på, at jeg kan klare det, der forventes af mig på min uddannelse | 3,88 | 3,88 | 3,87 |
| Jeg fokuserer min indsats på det, jeg skal kunne til eksamen | 3,89 | 3,78 | 3,75 |
| Jeg kan altid klare det, jeg sætter mig for på min uddannelse | 3,78 | 3,67 | 3,71 |
| Egen indsats | | | |
| Omvendt spørgsmål/negativ formulering | | | |
| Jeg kan komme i tvivl om, hvorvidt jeg hører til på min uddannelse | 2,44 | 2,48 | 2,45 |
| Når noget ikke går som planlagt på min uddannelse, tager det tit modet fra mig | 2,97 | 2,98 | 2,96 |
| Humør | | | |
| (1) På intet tidspunkt, (2) Lidt af tiden, (3) Lidt mindre end halvdelen af tiden, (4) Lidt mere end halvdelen af tiden, (5) Det meste af tiden | | | |
| er jeg vågnet frisk og udhvilet | 3,44 | 3,29 | 3,24 |
| har jeg følt mig aktiv og energisk | 3,83 | 3,68 | 3,61 |
| har jeg følt mig rolig og afslappet | 3,92 | 3,74 | 3,77 |
| har jeg været glad og i godt humør | 4,37 | 4,26 | 4,23 |
| har min dagligdag været fyldt med ting, der interesserer mig | 4,12 | 4,05 | 4,00 |

Støtte og vejledning samt funktionsnedsættelser

21. februar 2025



Støtte og vejledning

- En mindre andel studerende har oplevet, at have behov for støtte og vejledning pga. mistrivsel, og at disse studerende ikke har været klar over, hvor denne støtte kunne findes.
- I næste slide angiver pilene de udbud, hvor mere end 10% af de studerende har oplevet dette.

Støtte og vejledning

| Jeg ved, hvor jeg kan få støtte og vejledning på min uddannelse, hvis jeg ikke trives. | Ja, men jeg har ikke haft brug for det | Ja, og jeg har fået støtte og vejledning på min uddannelse | Nej, men jeg har haft brug for det | Nej, men jeg har ikke haft brug for det |
|--|--|--|------------------------------------|---|
| Bioanalytiker, Kalundborg | 56% | 29% | 4% | 11% |
| Bioanalytiker, Næstved | 63% | 24% | 7% | 6% |
| Bioteknologi, Dansk | 53% | 33% | → 10% | 3% |
| Bioteknologi, Engelsk | 54% | 37% | → 6% | 4% |
| Ergoterapeut, Næstved | 59% | 23% | → 6% | 12% |
| Ernær. og sund., Slagelse | 60% | 22% | → 4% | 14% |
| Fysioterapeut, Næstved | 59% | 19% | → 3% | 19% |
| Fysioterapeut, Roskilde | 68% | 16% | → 5% | 11% |
| Jordemoder, Slagelse | 51% | 23% | → 4% | 21% |
| Lærer, E-læring | 50% | 5% | → 18% | 27% |
| Lærer, Roskilde | 53% | 26% | → 10% | 11% |
| Lærer, Vordingborg | 51% | 26% | → 9% | 14% |
| Maskinteknologi, Kalundborg | 67% | 17% | → 4% | 11% |
| Pædagog, E-læring | 41% | 28% | → 15% | 15% |
| Pædagog, Holbæk | 50% | 25% | → 11% | 14% |
| Pædagog, Nykøbing F. | 51% | 25% | → 7% | 17% |
| Pædagog, Roskilde | 52% | 20% | → 9% | 18% |
| Pædagog, Slagelse | 55% | 27% | → 7% | 11% |
| Pædagog, Vordingborg | 47% | 21% | → 7% | 25% |
| Radiograf, Næstved | 58% | 23% | → 3% | 16% |
| Socialrådgiver, E-læring | 58% | 25% | → 2% | 16% |
| Socialrådgiver, Nykøbing F. | 66% | 13% | → 8% | 12% |
| Socialrådgiver, Roskilde | 55% | 23% | → 8% | 14% |
| Socialrådgiver, Slagelse | 60% | 20% | → 5% | 16% |
| Sund. adm. Koord., Næstved | 60% | 27% | → 3% | 10% |
| Sund. adm. Koord., Roskilde | 66% | 16% | → 5% | 13% |
| Sygeplejerske, E-læring | 49% | 25% | → 11% | 14% |
| Sygeplejerske, Holbæk | 64% | 21% | → 10% | 4% |
| Sygeplejerske, Næstved | 58% | 20% | → 8% | 15% |
| Sygeplejerske, Nykøbing F. | 61% | 24% | → 7% | 8% |
| Sygeplejerske, Roskilde | 57% | 20% | → 11% | 12% |
| Sygeplejerske, Slagelse | 53% | 22% | → 12% | 13% |
| Hovedtotal | 56% | 22% | 8% | 14% |

Funktionsnedsættelser

- Nyt spørgsmål stillet til 1. års studerende
- Viser store udfordringer: 35% af de adspurgte studerende har en funktionsnedsættelse
- Størstedelen af tilfældene omfatter psykiske funktionsnedsættelser, efterfulgt af dysleksi eller dyskalkuli (ordblindhed, talblindhed, læse-/skrivevanskeligheder)

Funktionsnedsættelser

| | Autismespektrumforstyrrelser (f.eks. Aspergers) | Bevægelsehandicap | Dysleksi eller dyskalkuli (ordblindhed, talblindhed, læse-/skrivevanskeligheder) | Hørevanskeligheder | Neurologisk funktionsnedsættelse (f.eks. senfølger efter hjernerystelse, | Psyisk funktionsnedsættelse (f.eks. angst, depression, | Synsvanskeligheder (f.eks. blindhed) | Nej | Ved ikke |
|-----------------------------|--|-------------------|---|--------------------|---|---|---|------------|-----------|
| Udbud | 2023 | 2023 | 2023 | 2023 | 2023 | 2023 | 2023 | 2023 | 2023 |
| Bioanalytiker, Kalundborg | 4% | 4% | 13% | 2% | 4% | 7% | | 53% | 16% |
| Bioanalytiker, Næstved | 3% | | 10% | 1% | 4% | 19% | 3% | 57% | 6% |
| Bioteknologi, Dansk | | | 13% | | 3% | 10% | | 73% | 7% |
| Bioteknologi, Engelsk | 4% | 2% | 4% | | 4% | 12% | 8% | 56% | 21% |
| Ergoterapeut, Næstved | 3% | 4% | 6% | 2% | 2% | 13% | | 68% | 5% |
| Ernær. og sund., Slagelse | 3% | | 9% | 2% | | 19% | 3% | 61% | 5% |
| Fysioterapeut, Næstved | 3% | 2% | 8% | 2% | 1% | 15% | 1% | 60% | 6% |
| Fysioterapeut, Roskilde | 2% | 1% | 11% | 2% | 1% | 9% | 2% | 65% | 6% |
| Jordemoder, Slagelse | | | 6% | | 2% | 17% | 4% | 66% | 2% |
| Lærer, E-læring | 5% | | | | | 23% | | 64% | 5% |
| Lærer, Roskilde | 3% | 3% | 15% | 3% | 3% | 21% | 1% | 51% | 7% |
| Lærer, Vordingborg | 3% | 2% | 9% | 3% | | 20% | 2% | 63% | 7% |
| Maskinteknologi, Kalundborg | 9% | | 7% | | 2% | 24% | | 61% | 4% |
| Pædagog, E-læring | 1% | | 11% | 1% | 4% | 23% | 1% | 58% | 4% |
| Pædagog, Holbæk | 11% | | 25% | 2% | 5% | 34% | 2% | 27% | 14% |
| Pædagog, Nykøbing F. | 4% | 1% | 10% | | | 22% | 1% | 59% | 2% |
| Pædagog, Roskilde | 2% | 2% | 16% | 1% | 2% | 22% | 2% | 53% | 7% |
| Pædagog, Slagelse | 1% | 1% | 11% | 3% | 3% | 20% | 3% | 55% | 6% |
| Pædagog, Vordingborg | 4% | 2% | 16% | 6% | 1% | 26% | | 54% | 3% |
| Radiograf, Næstved | 13% | | 13% | | 3% | 23% | | 48% | 10% |
| Socialrådgiver, E-læring | 2% | | 4% | | 5% | 18% | 2% | 67% | 5% |
| Socialrådgiver, Nykøbing F. | 3% | 1% | 6% | 2% | 1% | 12% | 1% | 62% | 6% |
| Socialrådgiver, Roskilde | 3% | 1% | 12% | 1% | 2% | 21% | 2% | 55% | 6% |
| Socialrådgiver, Slagelse | 1% | 3% | 6% | 1% | 4% | 21% | 3% | 58% | 3% |
| Sund. adm. Koord., Næstved | 3% | 3% | 3% | | 5% | 23% | | 60% | 2% |
| Sund. adm. Koord., Roskilde | | | 8% | 5% | | 24% | | 61% | 3% |
| Sygeplejerske, E-læring | 4% | | 10% | 2% | 7% | 14% | 1% | 60% | 5% |
| Sygeplejerske, Holbæk | 3% | 2% | 16% | 1% | 1% | 17% | 1% | 60% | 2% |
| Sygeplejerske, Næstved | 1% | | 8% | 2% | 2% | 21% | | 61% | 6% |
| Sygeplejerske, Nykøbing F. | | 1% | 8% | | 3% | 11% | | 66% | 4% |
| Sygeplejerske, Roskilde | 2% | 1% | 13% | 1% | 2% | 19% | 2% | 58% | 7% |
| Sygeplejerske, Slagelse | 3% | | 10% | | 1% | 20% | 1% | 67% | 2% |
| Absalon | 3% | 1% | 11% | 2% | 2% | 19% | 2% | 59% | 6% |

Krænkende adfærd

(bortset fra seksuelle krænkelser)

21. februar 2025

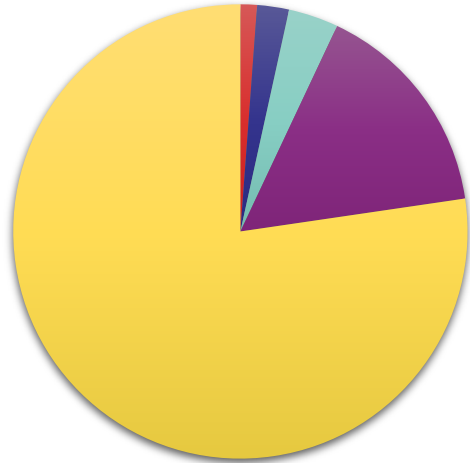


Krænkende adfærd

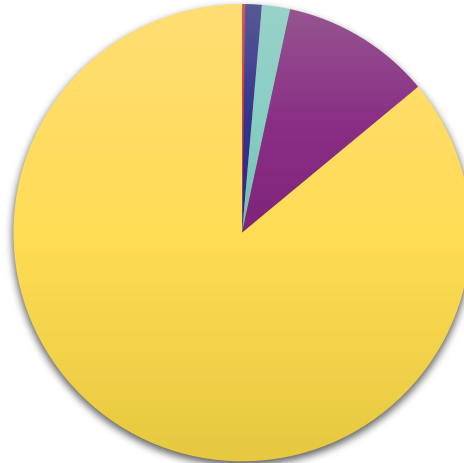
- Studerende, der har oplevet krænkende adfærd, angiver at disse krænkelser typisk tager form af:
 - at blive ignoreret eller udelukket fra fællesskabet
 - at få stødende, grove eller nedladende kommentarer
 - forskelsbehandling
- Siden 2020 er der sket en ændring, idet en mindre andel studerende har oplevet at blive ignoreret eller udelukket fra studiefællesskabet eller har fået stødende, grove eller nedladende kommentarer.
- Andelen er derimod steget siden 2020 ved studerende, som har oplevet forskelsbehandling, at blive truet med vold eller oplevet truende adfærd og er blevet slået, skubbet, sparket etc.

Andel studerende der har været udsat for krænkelse

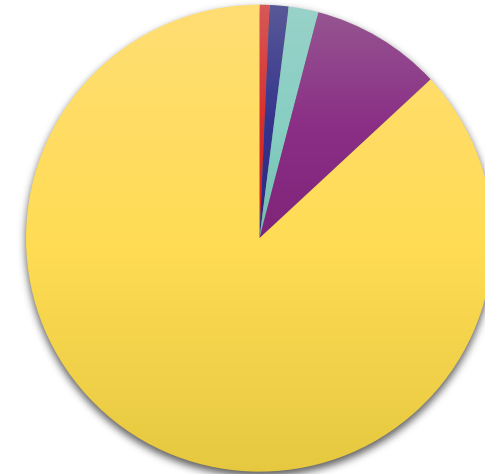
Ignoreret eller udelukket fra fællesskabet



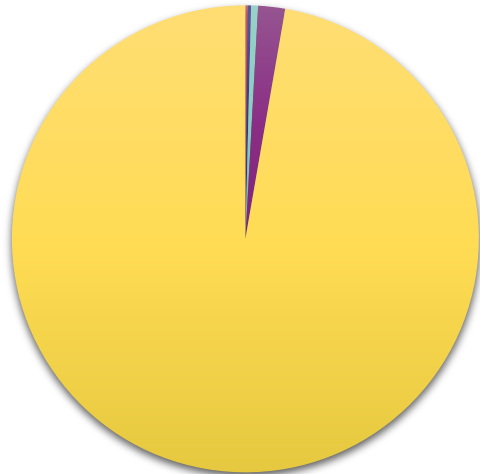
Fået stødende, grove eller nedladende kommentarer



Forskelsbehandlet



Truet med vold eller oplevet truende adfærd



Slået, skubbet eller sparket etc.



1-Dagligt 2-Ugentligt 3-Månedligt 4-Sjældnere 5-Aldrig

Krænkende adfærd

| Andel i procent | 1- 1-Ignoreret eller udelukket fra studiefællesskabet | | 2- 2-Fået stødende, grove eller nedladende kommentarer | | 4- 4-Forskelsbehandlet (f.eks. på grund af seksuel orientering, religion, køn, etnicitet, handicap) | | | 5- 5-Truet med vold eller oplevet truende adfærd | | 6- 6-Slået, skubbet, sparket etc. | |
|-----------------------------|---|-------------|--|-------------|---|-------------|-------------|--|-------------|-----------------------------------|-------------|
| | 2020 | 2023 | 2020 | 2023 | 2020 | 2021 | 2023 | 2020 | 2023 | 2020 | 2023 |
| Uddannelse | 2020 | 2023 | 2020 | 2023 | 2020 | 2021 | 2023 | 2020 | 2023 | 2020 | 2023 |
| Bioanalytiker, Kalundborg | 15% | 22% | 11% | 7% | 0% | 11% | 18% | 0% | 2% | 0% | 2% |
| Bioanalytiker, Næstved | 25% | 29% | 23% | 22% | 17% | 9% | 18% | 2% | 4% | 1% | 1% |
| Bioteknologi, Dansk | 5% | 14% | 3% | 17% | 8% | 8% | 3% | 0% | 7% | 0% | 3% |
| Bioteknologi, Engelsk | 29% | 32% | 13% | 19% | 9% | 9% | 25% | 2% | 6% | 2% | 0% |
| Ergoterapeut, Næstved | 14% | 15% | 9% | 7% | 6% | 5% | 8% | 0% | 1% | 0% | 1% |
| Ernær. og sund., Slagelse | 26% | 18% | 10% | 15% | 5% | 8% | 9% | 1% | 3% | 1% | 1% |
| Fysioterapeut, Næstved | 23% | 13% | 14% | 8% | 6% | 5% | 6% | 2% | 1% | 1% | 1% |
| Fysioterapeut, Roskilde | 19% | 20% | 11% | 7% | 7% | 4% | 8% | 1% | 1% | 1% | 1% |
| Jordemoder, Slagelse | | 19% | | 13% | | | 4% | | 0% | | 0% |
| Lærer, E-læring | 14% | 16% | 6% | 25% | 6% | 14% | 15% | 0% | 0% | 0% | 0% |
| Lærer, Roskilde | 30% | 29% | 17% | 18% | 12% | 10% | 22% | 3% | 3% | 2% | 1% |
| Lærer, Vordingborg | 29% | 26% | 17% | 17% | 12% | 14% | 19% | 1% | 5% | 1% | 3% |
| Maskinteknologi, Kalundborg | 0% | 22% | 9% | 20% | 0% | 5% | 11% | 0% | 2% | 0% | 2% |
| Pædagog, E-læring | 22% | 26% | 20% | 17% | 9% | 12% | 12% | 3% | 7% | 2% | 4% |
| Pædagog, Holbæk | | 29% | | 14% | | | 16% | | 0% | | 5% |
| Pædagog, Nykøbing F. | 26% | 28% | 14% | 10% | 8% | 9% | 10% | 1% | 5% | 1% | 2% |
| Pædagog, Roskilde | 29% | 24% | 14% | 13% | 11% | 11% | 14% | 2% | 3% | 1% | 3% |
| Pædagog, Slagelse | 30% | 31% | 19% | 12% | 13% | 12% | 14% | 3% | 5% | 3% | 7% |
| Pædagog, Vordingborg | 26% | 25% | 20% | 12% | 11% | 12% | 13% | 5% | 4% | 4% | 2% |
| Radiograf, Næstved | | 23% | | 23% | | | 3% | | 0% | | 0% |
| Socialrådgiver, E-læring | 22% | 21% | 16% | 14% | 0% | 12% | 9% | 0% | 2% | 0% | 0% |
| Socialrådgiver, Nykøbing F. | 25% | 21% | 25% | 5% | 12% | 11% | 8% | 3% | 1% | 0% | 0% |
| Socialrådgiver, Roskilde | 28% | 21% | 16% | 15% | 10% | 13% | 14% | 2% | 3% | 0% | 1% |
| Socialrådgiver, Slagelse | 30% | 15% | 18% | 11% | 7% | 4% | 8% | 1% | 3% | 0% | 1% |
| Sund. adm. Koord., Næstved | | 23% | | 17% | | 0% | 7% | | 2% | | 2% |
| Sund. adm. Koord., Roskilde | | 11% | | 8% | | | 14% | | 0% | | 0% |
| Sygeplejerske, E-læring | 19% | 25% | 18% | 19% | 10% | 8% | 14% | 4% | 3% | 5% | 4% |
| Sygeplejerske, Holbæk | 24% | 20% | 16% | 16% | 11% | 6% | 19% | 2% | 1% | 2% | 0% |
| Sygeplejerske, Næstved | 23% | 18% | 15% | 6% | 6% | 4% | 13% | 1% | 0% | 1% | 0% |
| Sygeplejerske, Nykøbing F. | 22% | 24% | 17% | 20% | 7% | 9% | 10% | 3% | 3% | 0% | 0% |
| Sygeplejerske, Roskilde | 25% | 27% | 18% | 19% | 9% | 9% | 16% | 2% | 4% | 1% | 3% |
| Sygeplejerske, Slagelse | 23% | 14% | 18% | 21% | 7% | 15% | 15% | 3% | 2% | 2% | 0% |
| Absalon | 25% | 22% | 16% | 14% | 9% | 9% | 13% | 2% | 3% | 1% | 2% |

| Krænkede i antal | 1- 1-Ignoreret eller udelukket fra studiefællesskabet | | 2- 2-Fået stødende, grove eller nedladende kommentarer | | 4- 4-Forskelsbehandlet (f.eks. på grund af seksuel orientering, religion, køn, etnicitet, handicap) | | | 5- 5-Truet med vold eller oplevet truende adfærd | | 6- 6-Slået, skubbet, sparket etc. | |
|-----------------------------|---|-------------|--|-------------|---|-------------|-------------|--|-------------|-----------------------------------|-------------|
| | 2020 | 2023 | 2020 | 2023 | 2020 | 2021 | 2023 | 2020 | 2023 | 2020 | 2023 |
| Udbud | 2020 | 2023 | 2020 | 2023 | 2020 | 2021 | 2023 | 2020 | 2023 | 2020 | 2023 |
| Bioanalytiker, Kalundborg | 4 | 10 | 3 | 3 | | 5 | 8 | | 1 | | 1 |
| Bioanalytiker, Næstved | 22 | 19 | 20 | 15 | 15 | 8 | 12 | 2 | 3 | 1 | 1 |
| Bioteknologi, Dansk | 2 | 4 | 1 | 5 | 3 | 1 | 1 | | 2 | | 1 |
| Bioteknologi, Engelsk | 13 | 17 | 6 | 10 | 4 | 3 | 13 | 1 | 3 | 1 | |
| Ergoterapeut, Næstved | 21 | 15 | 14 | 7 | 9 | 7 | 8 | | 1 | | 1 |
| Ernær. og sund., Slagelse | 43 | 17 | 16 | 14 | 8 | 12 | 9 | 1 | 3 | 1 | 1 |
| Fysioterapeut, Næstved | 32 | 15 | 20 | 9 | 9 | 7 | 7 | 3 | 1 | 1 | 1 |
| Fysioterapeut, Roskilde | 44 | 37 | 25 | 14 | 17 | 9 | 16 | 2 | 2 | 2 | 1 |
| Jordemoder, Slagelse | | 9 | | 6 | | | 2 | | | | |
| Lærer, E-læring | 5 | 3 | 2 | 5 | 2 | 6 | 3 | | | | |
| Lærer, Roskilde | 63 | 42 | 37 | 26 | 25 | 23 | 32 | 6 | 4 | 4 | 1 |
| Lærer, Vordingborg | 55 | 54 | 33 | 37 | 22 | 18 | 39 | 2 | 10 | 1 | 6 |
| Maskinteknologi, Kalundborg | | 10 | 1 | 9 | | 1 | 5 | | 1 | | 1 |
| Pædagog, E-læring | 20 | 18 | 18 | 12 | 8 | 11 | 8 | 3 | 5 | 2 | 3 |
| Pædagog, Holbæk | | 12 | | 6 | | | 7 | | | | 2 |
| Pædagog, Nykøbing F. | 19 | 23 | 10 | 8 | 6 | 18 | 8 | 1 | 4 | 1 | 2 |
| Pædagog, Roskilde | 112 | 64 | 55 | 35 | 41 | 41 | 39 | 6 | 7 | 4 | 7 |
| Pædagog, Slagelse | 54 | 65 | 34 | 26 | 23 | 33 | 28 | 6 | 10 | 5 | 14 |
| Pædagog, Vordingborg | 35 | 30 | 27 | 15 | 15 | 18 | 16 | 6 | 5 | 5 | 3 |
| Radiograf, Næstved | | 7 | | 7 | | | 1 | | | | |
| Socialrådgiver, E-læring | 11 | 12 | 8 | 8 | | 4 | 5 | | 1 | | |
| Socialrådgiver, Nykøbing F. | 29 | 23 | 29 | 5 | 14 | 10 | 9 | 3 | 1 | | |
| Socialrådgiver, Roskilde | 50 | 46 | 28 | 33 | 18 | 23 | 31 | 3 | 6 | | 3 |
| Socialrådgiver, Slagelse | 31 | 23 | 19 | 17 | 7 | 4 | 12 | 1 | 4 | | 1 |
| Sund. adm. Koord., Næstved | | 14 | | 10 | | | 4 | | 1 | | 1 |
| Sund. adm. Koord., Roskilde | | 4 | | 3 | | | 5 | | | | |
| Sygeplejerske, E-læring | 27 | 20 | 25 | 15 | 14 | 6 | 11 | 6 | 2 | 7 | 3 |
| Sygeplejerske, Holbæk | 24 | 18 | 16 | 14 | 11 | 7 | 16 | 2 | 1 | 2 | |
| Sygeplejerske, Næstved | 42 | 23 | 27 | 8 | 11 | 7 | 16 | 2 | | 2 | |
| Sygeplejerske, Nykøbing F. | 28 | 16 | 22 | 14 | 9 | 8 | 7 | 4 | 2 | | |
| Sygeplejerske, Roskilde | 86 | 65 | 62 | 46 | 32 | 30 | 38 | 7 | 9 | 3 | 7 |
| Sygeplejerske, Slagelse | 51 | 13 | 39 | 19 | 15 | 30 | 13 | 6 | 2 | 4 | |
| Absalon | 1001 | 751 | 646 | 464 | 370 | 372 | 432 | 78 | 91 | 48 | 63 |

*Studierende betegnes som udsatte for krænkende adfærd, hvis de har angivet, at de enten dagligt, ugentligt, månedligt, eller sjældnere har oplevet at blive krænket.

Hvor ofte er du blevet krænkede?

- Over halvdelen af studerende, som har været udsat for krænkende adfærd inden for de seneste 12 måneder, angiver at dette er forekommet sjældent.
- Af de studerende der har besvaret, at de er blevet slået, skubbet, sparket etc., har en større andel besvaret at disse krænkelse er forekommet månedligt.

| Chikane hyppighed 2023 Absalon | 1-Dagligt | 2-Ugentligt | 3-Månedligt | 4-Sjældnere |
|---|-----------|-------------|-------------|-------------|
| 1- 1-Igneret eller udelukket fra studiefællesskabet | 5% | 10% | 16% | 69% |
| 2- 2-Fået stødende, grove eller nedladende kommentarer | 2% | 8% | 14% | 76% |
| 4- 4-Forskelsbehandlet (f.eks. på grund af seksuel orientering, religion, køn, etnicitet, handicap) | 5% | 10% | 16% | 69% |
| 5- 5-Truet med vold eller oplevet truende adfærd | 5% | 9% | 18% | 68% |
| 6- 6-Slået, skubbet, sparket etc. | 8% | 11% | 30% | 51% |

*Studerende betegnes som udsatte for krænkende adfærd, hvis de har angivet, at de enten dagligt, ugentligt, månedligt, eller sjældnere har oplevet at blive krænkede.

Seksuelle krænkelser

21. februar 2025

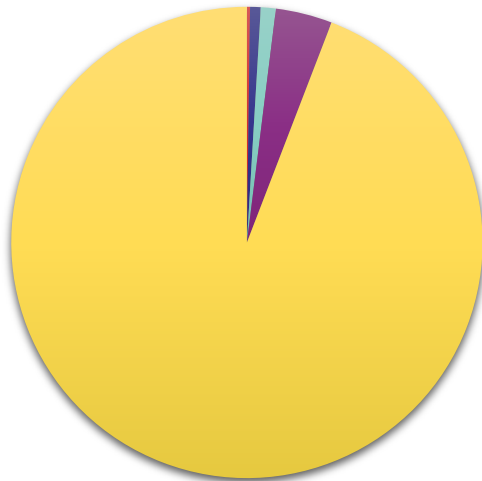


Seksuelle krænkelser

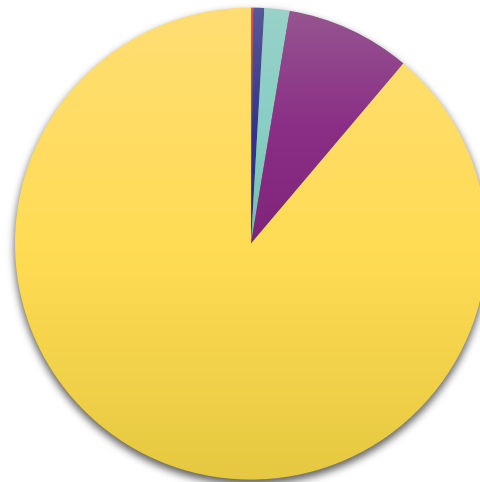
- De fleste tilfælde af seksuelle krænkelser omfatter ubehagelige eller stødende kommentarer vedr. studerendes udseende eller køn.
- Andelen af studerende, som angiver, at de har været udsat for seksuelle krænkelser er steget siden 2020 jf. Dette gør sig gældende ved alle tre kategorier af seksuelle krænkelser.

Andel studerende der har været udsat for seksuelle krænkelser

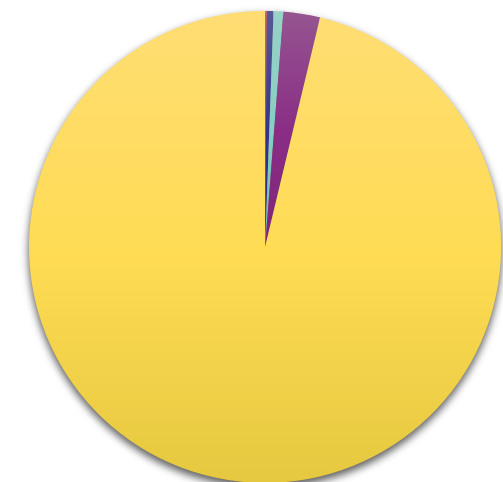
Udsat for uønsket seksuel opmærksomhed (f.eks. kommentarer, uønskede fysiske berøringer eller kys)



Dit udseende eller køn er blevet kommenteret på en måde, du fandt ubehagelig eller stødende



Blevet rørt ved, omfavnet eller kysset på en måde, du ikke ønskede



1-Dagligt 2-Ugentligt 3-Månedligt 4-Sjældnere 5-Aldrig

Seksuelle krænkelser

| Andel i procent | 3- 3-Udsat for uønsket seksuel opmærksomhed (f.eks. kommentarer, uønskede fysiske berøringer eller kys) | | | 7- 7-Dit udseende eller køn er blevet kommenteret på en måde, du fandt ubehagelig eller stødende | | | 8- 8-Blevet rørt ved, omfavnet eller kysset på en måde, du ikke ønskede | | |
|-----------------------------|---|-----------|-----------|--|-----------|------------|---|-----------|-----------|
| | 2020 | 2021 | 2023 | 2020 | 2021 | 2023 | 2020 | 2021 | 2023 |
| Udbud | | | | | | | | | |
| Bioanalytiker, Kalundborg | 0% | 4% | 2% | 7% | 2% | 14% | 4% | 2% | 0% |
| Bioanalytiker, Næstved | 0% | 6% | 3% | 15% | 9% | 13% | 0% | 1% | 0% |
| Bioteknologi, Dansk | 5% | 0% | 3% | 5% | 8% | 3% | 5% | 0% | 3% |
| Bioteknologi, Engelsk | 4% | 0% | 4% | 11% | 3% | 15% | 2% | 0% | 4% |
| Ergoterapeut, Næstved | 1% | 3% | 0% | 4% | 7% | 5% | 0% | 2% | 3% |
| Ernær. og sund., Slagelse | 4% | 7% | 2% | 5% | 9% | 6% | 3% | 6% | 0% |
| Fysioterapeut, Næstved | 4% | 3% | 6% | 9% | 7% | 11% | 2% | 1% | 3% |
| Fysioterapeut, Roskilde | 4% | 1% | 3% | 7% | 2% | 7% | 2% | 1% | 2% |
| Jordemoder, Slagelse | | | 2% | | | 2% | | | 0% |
| Lærer, E-læring | 0% | 0% | 0% | 3% | 2% | 5% | 0% | 0% | 0% |
| Lærer, Roskilde | 6% | 6% | 6% | 9% | 9% | 17% | 4% | 4% | 3% |
| Lærer, Vordingborg | 8% | 9% | 15% | 12% | 12% | 20% | 4% | 8% | 9% |
| Maskinteknologi, Kalundborg | 0% | 0% | 4% | 0% | 5% | 18% | 0% | 5% | 0% |
| Pædagog, E-læring | 6% | 1% | 3% | 7% | 7% | 12% | 2% | 1% | 4% |
| Pædagog, Holbæk | | | 9% | | | 12% | | | 7% |
| Pædagog, Nykøbing F. | 5% | 6% | 1% | 8% | 11% | 9% | 3% | 5% | 3% |
| Pædagog, Roskilde | 4% | 5% | 7% | 8% | 11% | 10% | 3% | 4% | 4% |
| Pædagog, Slagelse | 6% | 5% | 10% | 11% | 12% | 13% | 4% | 3% | 10% |
| Pædagog, Vordingborg | 5% | 7% | 5% | 10% | 12% | 16% | 2% | 5% | 4% |
| Radiograf, Næstved | | | 10% | | | 10% | | | 7% |
| Socialrådgiver, E-læring | 0% | 0% | 0% | 6% | 3% | 7% | 0% | 0% | 5% |
| Socialrådgiver, Nykøbing F. | 2% | 5% | 2% | 8% | 13% | 4% | 3% | 2% | 1% |
| Socialrådgiver, Roskilde | 2% | 3% | 3% | 11% | 10% | 9% | 1% | 2% | 1% |
| Socialrådgiver, Slagelse | 3% | 3% | 3% | 8% | 8% | 5% | 1% | 0% | 1% |
| Sund. adm. Koord., Næstved | | 0% | 2% | | 0% | 8% | | 0% | 2% |
| Sund. adm. Koord., Roskilde | | | 0% | | | 0% | | | 0% |
| Sygeplejerske, E-læring | 6% | 0% | 11% | 10% | 6% | 14% | 4% | 1% | 10% |
| Sygeplejerske, Holbæk | 3% | 2% | 7% | 9% | 4% | 15% | 3% | 2% | 5% |
| Sygeplejerske, Næstved | 3% | 3% | 5% | 9% | 5% | 7% | 1% | 1% | 2% |
| Sygeplejerske, Nykøbing F. | 3% | 5% | 7% | 9% | 8% | 15% | 2% | 2% | 3% |
| Sygeplejerske, Roskilde | 3% | 3% | 10% | 7% | 9% | 13% | 1% | 1% | 4% |
| Sygeplejerske, Slagelse | 4% | 5% | 9% | 7% | 10% | 21% | 2% | 4% | 3% |
| Absalon | 4% | 4% | 6% | 8% | 8% | 11% | 2% | 3% | 4% |

| Krænkede i antal | 3- 3-Udsat for uønsket seksuel opmærksomhed (f.eks. kommentarer, uønskede fysiske berøringer eller kys) | | | 7- 7-Dit udseende eller køn er blevet kommenteret på en måde, du fandt ubehagelig eller stødende | | | 8- 8-Blevet rørt ved, omfavnet eller kysset på en måde, du ikke ønskede | | |
|-----------------------------|---|------------|------------|--|------------|------------|---|------------|------------|
| | 2020 | 2021 | 2023 | 2020 | 2021 | 2023 | 2020 | 2021 | 2023 |
| Udbud | | | | | | | | | |
| Bioanalytiker, Kalundborg | | 2 | 1 | 2 | 1 | 6 | 1 | 1 | |
| Bioanalytiker, Næstved | | 5 | 2 | 13 | 8 | 9 | | | 1 |
| Bioteknologi, Dansk | 2 | | 1 | 2 | 1 | 1 | 2 | | 1 |
| Bioteknologi, Engelsk | 2 | | 2 | 5 | 1 | 8 | 1 | | 2 |
| Ergoterapeut, Næstved | 2 | 4 | | 6 | 9 | 5 | | 3 | 3 |
| Ernær. og sund., Slagelse | 6 | 11 | 2 | 8 | 14 | 6 | 5 | 9 | |
| Fysioterapeut, Næstved | 6 | 5 | 7 | 13 | 10 | 13 | 3 | 1 | 3 |
| Fysioterapeut, Roskilde | 10 | 3 | 5 | 15 | 4 | 14 | 5 | 2 | 3 |
| Jordemoder, Slagelse | | | 1 | | | 1 | | | |
| Lærer, E-læring | | | | 1 | 1 | 1 | | | |
| Lærer, Roskilde | 13 | 13 | 9 | 20 | 20 | 24 | 9 | 8 | 4 |
| Lærer, Vordingborg | 15 | 12 | 32 | 23 | 16 | 42 | 8 | 10 | 19 |
| Maskinteknologi, Kalundborg | | | 2 | | 1 | 8 | | 1 | |
| Pædagog, E-læring | 5 | 1 | 2 | 6 | 6 | 8 | 2 | 1 | 3 |
| Pædagog, Holbæk | | | 4 | | | 5 | | | 3 |
| Pædagog, Nykøbing F. | 4 | 12 | 1 | 6 | 21 | 7 | 2 | 9 | 2 |
| Pædagog, Roskilde | 15 | 17 | 19 | 29 | 40 | 27 | 13 | 16 | 10 |
| Pædagog, Slagelse | 11 | 15 | 21 | 20 | 34 | 27 | 7 | 9 | 20 |
| Pædagog, Vordingborg | 6 | 11 | 6 | 13 | 18 | 19 | 3 | 8 | 5 |
| Radiograf, Næstved | | | 3 | | | 3 | | | 2 |
| Socialrådgiver, E-læring | | | | 3 | 1 | 4 | | | 3 |
| Socialrådgiver, Nykøbing F. | 2 | 4 | 2 | 10 | 11 | 4 | 3 | 2 | 1 |
| Socialrådgiver, Roskilde | 3 | 5 | 7 | 19 | 17 | 20 | 1 | 3 | 3 |
| Socialrådgiver, Slagelse | 3 | 3 | 4 | 8 | 7 | 7 | 1 | | 2 |
| Sund. adm. Koord., Næstved | | | 1 | | | 5 | | | 1 |
| Sund. adm. Koord., Roskilde | | | | | | | | | |
| Sygeplejerske, E-læring | 9 | | 8 | 14 | 5 | 11 | 6 | 1 | 8 |
| Sygeplejerske, Holbæk | 3 | 3 | 6 | 9 | 5 | 13 | 3 | 3 | 4 |
| Sygeplejerske, Næstved | 6 | 5 | 6 | 17 | 8 | 9 | 2 | 2 | 3 |
| Sygeplejerske, Nykøbing F. | 4 | 5 | 5 | 12 | 7 | 10 | 2 | 2 | 2 |
| Sygeplejerske, Roskilde | 11 | 12 | 23 | 25 | 30 | 32 | 4 | 3 | 10 |
| Sygeplejerske, Slagelse | 8 | 10 | 8 | 15 | 19 | 18 | 5 | 8 | 3 |
| Absalon | 159 | 166 | 193 | 335 | 330 | 370 | 94 | 106 | 124 |

*Studerende betegnes som udsatte for krænkende adfærd, hvis de har angivet, at de enten dagligt, ugentligt, månedligt, eller sjældnere har oplevet at blive krænket.

Hvor ofte har du været udsat for seksuelle krænkelser?

- Ved de studerende som angiver, at de har været udsat for seksuelle krænkelser, ses det at størstedelen har besvaret at dette er forekommet sjældent.

| Chikane hyppighed 2023 Absalon | 1-Dagligt | 2-Ugentligt | 3-Månedligt | 4-Sjældnere |
|---|-----------|-------------|-------------|-------------|
| 3- 3-Udsat for uønsket seksuel opmærksomhed (f.eks. kommentarer, uønskede fysiske berøringer eller kys) | 4% | 12% | 18% | 66% |
| 7- 7-Dit udseende eller køn er blevet kommenteret på en måde, du fandt ubehagelig eller stødende | 1% | 7% | 15% | 76% |
| 8- 8-Blevet rørt ved, omfavnet eller kysset på en måde, du ikke ønskede | 3% | 12% | 18% | 67% |

*Studerende betegnes som udsatte for krænkende adfærd, hvis de har angivet, at de enten dagligt, ugentligt, månedligt, eller sjældnere har oplevet at blive krænket.

Krænkende adfærd

Hvor er krænkelsen sket og hvem har krænket?

(inkl. seksuelle krænkelser)



Krænkende adfærd – hvor og hvem

Hvor er krænkelsen sket?

- De fleste seksuelle krænkelser er forekommet på uddannelsesstedet og/eller i andre studierelevante sammenhænge.

Hvem har krænket?

- Det er primært de medstuderende, der bliver identificeret som ansvarlige for at udvise krænkende adfærd.

Hvor er krænkelserne sket?

| Hvor er krænkelserne sket? | Digitalt | | | I andre studierelevante sammenhænge | | | På uddannelsesstedet | | |
|-----------------------------|------------|------------|------------|-------------------------------------|------------|------------|----------------------|------------|------------|
| | 2020 | 2021 | 2023 | 2020 | 2021 | 2023 | 2020 | 2021 | 2023 |
| Udbud | | | | | | | | | |
| Bioanalytiker, Kalundborg | 33% | | 7% | 33% | 43% | 47% | 83% | 71% | 18% |
| Bioanalytiker, Næstved | 29% | 13% | | 65% | 40% | 39% | 71% | 67% | 64% |
| Bioteknologi, Dansk | 25% | | 22% | 50% | 100% | 44% | 75% | 50% | 56% |
| Bioteknologi, Engelsk | 6% | 33% | 8% | 59% | 100% | 40% | 47% | 67% | 48% |
| Ergoterapeut, Næstved | 20% | 50% | 4% | 57% | 42% | 42% | 63% | 42% | 50% |
| Ernær. og sund., Slagelse | 22% | 15% | 18% | 35% | 90% | 38% | 67% | 45% | 71% |
| Fysioterapeut, Næstved | 27% | 39% | 4% | 59% | 50% | 50% | 55% | 39% | 62% |
| Fysioterapeut, Roskilde | 17% | 17% | 6% | 72% | 58% | 35% | 67% | 67% | 52% |
| Jordemoder, Slagelse | | | 7% | | | 14% | | | 79% |
| Lærer, E-læring | 57% | 17% | 38% | 57% | 83% | 38% | 57% | 67% | 50% |
| Lærer, Roskilde | 22% | 17% | 9% | 58% | 30% | 51% | 60% | 65% | 69% |
| Lærer, Vordingborg | 26% | 7% | 13% | 48% | 43% | 39% | 66% | 71% | 62% |
| Maskinteknologi, Kalundborg | | | 13% | 100% | 50% | 40% | 100% | 100% | 73% |
| Pædagog, E-læring | 45% | 27% | 15% | 55% | 64% | 52% | 41% | 27% | 56% |
| Pædagog, Holbæk | | | 16% | | | 21% | | | 63% |
| Pædagog, Nykøbing F. | 23% | 24% | 6% | 47% | 62% | 28% | 57% | 47% | 64% |
| Pædagog, Roskilde | 24% | 27% | 14% | 57% | 56% | 41% | 58% | 48% | 58% |
| Pædagog, Slagelse | 36% | 14% | 11% | 58% | 58% | 44% | 67% | 49% | 52% |
| Pædagog, Vordingborg | 16% | 38% | 7% | 67% | 54% | 47% | 59% | 42% | 76% |
| Radiograf, Næstved | | | 9% | | | 73% | | | 45% |
| Socialrådgiver, E-læring | 36% | 25% | 22% | 64% | 50% | 32% | 50% | 50% | 47% |
| Socialrådgiver, Nykøbing F. | 27% | 12% | 6% | 47% | 76% | 29% | 78% | 59% | 60% |
| Socialrådgiver, Roskilde | 18% | 25% | 6% | 57% | 43% | 39% | 71% | 68% | 56% |
| Socialrådgiver, Slagelse | 25% | 44% | 10% | 45% | 33% | 29% | 73% | 56% | 68% |
| Sund. adm. Koord., Næstved | | | 10% | | | 25% | | | 70% |
| Sund. adm. Koord., Roskilde | | | 10% | | | 30% | | | 60% |
| Sygeplejerske, E-læring | 44% | | 19% | 63% | 60% | 48% | 46% | 60% | 59% |
| Sygeplejerske, Holbæk | 9% | 18% | 12% | 59% | 73% | 53% | 59% | 36% | 50% |
| Sygeplejerske, Næstved | 16% | 8% | 5% | 56% | 69% | 37% | 56% | 46% | 58% |
| Sygeplejerske, Nykøbing F. | 29% | 20% | 24% | 54% | 93% | 28% | 63% | 33% | 60% |
| Sygeplejerske, Roskilde | 25% | 17% | 12% | 62% | 70% | 52% | 60% | 40% | 60% |
| Sygeplejerske, Slagelse | 24% | 24% | 12% | 73% | 55% | 59% | 56% | 50% | 47% |
| Absalon | 25% | 21% | 11% | 57% | 57% | 41% | 62% | 52% | 59% |

*Studerende betegnes som udsatte for krænkende adfærd, hvis de har angivet, at de enten dagligt, ugentligt, månedligt, eller sjældnere har oplevet at blive krænket.

Hvem har krænknet?

| Hvem har krænknet? | Administrative ansatte | | | Andre | | Medstuderende | | | Person(er) på mit praktiksted | | | Undervisere | | |
|-----------------------------|------------------------|-----------|-----------|------------|------------|---------------|------------|------------|-------------------------------|------------|------------|-------------|------------|------------|
| | 2020 | 2021 | 2023 | 2020 | 2021 | 2020 | 2021 | 2023 | 2020 | 2021 | 2023 | 2020 | 2021 | 2023 |
| Udbud | | | | | | | | | | | | | | |
| Bioanalytiker, Kalundborg | | | | | 14% | 100% | 57% | 80% | 17% | 29% | 40% | | 14% | |
| Bioanalytiker, Næstved | 3% | | | 32% | 27% | 65% | 40% | 83% | 18% | 33% | 21% | 24% | 33% | 33% |
| Bioteknologi, Dansk | 25% | | 17% | 25% | 50% | 75% | | 86% | 25% | | | | 50% | 14% |
| Bioteknologi, Engelsk | 6% | 67% | 20% | 35% | 33% | 71% | 33% | 93% | | 33% | | 18% | | 27% |
| Ergoterapeut, Næstved | | 8% | | 10% | 58% | 87% | 42% | 89% | 13% | 33% | 11% | 20% | | 28% |
| Ernær. og sund., Slagelse | 5% | 5% | 10% | 11% | 15% | 85% | 70% | 84% | | | | 13% | 25% | 13% |
| Fysioterapeut, Næstved | 2% | | 5% | 16% | 72% | 93% | 50% | 86% | 9% | 11% | 19% | 11% | 6% | 10% |
| Fysioterapeut, Roskilde | 3% | | 6% | 17% | 25% | 88% | 83% | 89% | 18% | 17% | 8% | 18% | 33% | 25% |
| Jordemoder, Slagelse | | | | | | | | 92% | | | 23% | | | 15% |
| Lærer, E-læring | | 17% | 43% | 57% | 33% | 57% | 67% | 71% | | 33% | 14% | 14% | 50% | 43% |
| Lærer, Roskilde | 8% | 2% | 2% | 17% | 17% | 82% | 70% | 96% | 10% | 4% | 8% | 19% | 30% | 24% |
| Lærer, Vordingborg | 4% | | 3% | 15% | 21% | 84% | 71% | 87% | 4% | 11% | 11% | 22% | 36% | 25% |
| Maskinteknologi, Kalundborg | | | | | | 100% | 50% | 93% | | | 7% | | 50% | 29% |
| Pædagog, E-læring | | | 5% | 24% | 45% | 79% | 9% | 83% | 14% | 36% | 21% | 14% | 18% | 21% |
| Pædagog, Holbæk | | | | | | | | 100% | | | | | | |
| Pædagog, Nykøbing F. | 3% | 9% | | 10% | 41% | 90% | 47% | 73% | 13% | 21% | 30% | 3% | 26% | 13% |
| Pædagog, Roskilde | 6% | 3% | 3% | 28% | 42% | 77% | 52% | 87% | 17% | 18% | 24% | 16% | 18% | 18% |
| Pædagog, Slagelse | 3% | 3% | 3% | 25% | 47% | 75% | 54% | 84% | 14% | 12% | 19% | 23% | 15% | 19% |
| Pædagog, Vordingborg | 2% | 8% | 3% | 24% | 42% | 71% | 50% | 87% | 18% | 13% | 34% | 12% | 21% | 18% |
| Radiograf, Næstved | | | | | | | | 73% | | | 45% | | | |
| Socialrådgiver, E-læring | | | | 14% | 25% | 93% | 50% | 75% | | 25% | 6% | | 50% | 31% |
| Socialrådgiver, Nykøbing F. | 4% | 6% | | 27% | 29% | 82% | 71% | 85% | 11% | 18% | 4% | 13% | 24% | 11% |
| Socialrådgiver, Roskilde | 4% | 18% | 2% | 16% | 32% | 88% | 39% | 83% | 10% | 18% | 15% | 13% | 25% | 13% |
| Socialrådgiver, Slagelse | | | 4% | 10% | 33% | 85% | 67% | 82% | 5% | 11% | 4% | 23% | 33% | 25% |
| Sund. adm. Koord., Næstved | | | 6% | | | | | 94% | | | | | | 6% |
| Sund. adm. Koord., Roskilde | | | | | | | | 67% | | | 17% | | | 33% |
| Sygeplejerske, E-læring | 5% | 20% | 13% | 27% | 20% | 73% | 30% | 71% | 32% | 50% | 46% | 22% | 50% | 13% |
| Sygeplejerske, Holbæk | | | 4% | 22% | 36% | 72% | 27% | 79% | 25% | 55% | 46% | 6% | 9% | 18% |
| Sygeplejerske, Næstved | 2% | | | 28% | 38% | 67% | 31% | 79% | 20% | 46% | 39% | 9% | 15% | 21% |
| Sygeplejerske, Nykøbing F. | 2% | 7% | 5% | 41% | 27% | 59% | 33% | 90% | 22% | 53% | 29% | 22% | 20% | 10% |
| Sygeplejerske, Roskilde | 2% | 6% | 6% | 24% | 25% | 75% | 45% | 80% | 30% | 43% | 35% | 11% | 21% | 19% |
| Sygeplejerske, Slagelse | 5% | 3% | | 24% | 45% | 81% | 34% | 50% | 23% | 29% | 58% | 16% | 26% | 31% |
| Absalon | 4% | 5% | 4% | 22% | 35% | 79% | 50% | 84% | 16% | 22% | 21% | 16% | 23% | 19% |

*Studerende betegnes som udsatte for krænkende adfærd, hvis de har angivet, at de enten dagligt, ugentligt, månedligt, eller sjældnere har oplevet at blive krænknet.

Fysiske forhold

21. februar 2025



Fysiske forhold

- Samlet set vurderer de studerende det fysiske miljø på campusserne som tilfredsstillende.
- Der er en konkret udfordring med indeklima, som opfølgningen vedr. fysiske forhold kan fokusere på.

| Lokationer | Fysiske rammer | | Indeklima | | Rengøring | | Toiletforhold | | Sikre rammer | | Lokaler | | Total |
|-------------------|----------------|-------------|-------------|-------------|-------------|-------------|---------------|-------------|--------------|-------------|-------------|-------------|-------------|
| | 2020 | 2023 | 2020 | 2023 | 2020 | 2023 | 2020 | 2023 | 2020 | 2023 | 2020 | 2023 | |
| Kalundborg | 3,84 | 4,22 | 3,60 | 2,40 | 4,25 | 4,83 | 4,12 | 4,82 | 4,40 | 4,38 | 3,94 | 4,04 | 4,06 |
| Holbæk | 4,16 | 4,01 | 3,26 | 2,76 | 4,21 | 4,70 | 4,19 | 4,35 | 4,54 | 4,40 | 3,80 | 3,70 | 4,01 |
| Vordingborg | 3,92 | 3,96 | 3,20 | 2,73 | 4,11 | 4,66 | 4,03 | 4,56 | 4,34 | 4,38 | 3,67 | 3,84 | 3,93 |
| Sorø | 3,86 | | 3,31 | | 4,13 | | 4,10 | | 4,36 | | 3,65 | | 3,88 |
| Roskilde | 3,92 | 3,72 | 3,23 | 2,33 | 3,88 | 4,31 | 3,92 | 4,33 | 4,31 | 4,18 | 3,59 | 3,59 | 3,76 |
| Slagelse | 3,67 | 4,03 | 3,01 | 2,15 | 3,83 | 4,63 | 3,69 | 4,47 | 4,18 | 4,06 | 3,44 | 3,71 | 3,72 |
| Nykøbing F | 3,66 | 3,66 | 2,98 | 2,44 | 3,97 | 4,59 | 3,73 | 4,05 | 4,22 | 4,19 | 3,54 | 3,67 | 3,72 |
| Næstved | 3,69 | 3,39 | 3,04 | 2,09 | 3,87 | 4,43 | 3,52 | 3,56 | 4,17 | 4,14 | 3,53 | 3,69 | 3,60 |
| Hovedtotal | 3,82 | 3,79 | 3,15 | 2,30 | 3,93 | 4,52 | 3,82 | 4,31 | 4,27 | 4,19 | 3,57 | 3,69 | 3,83 |